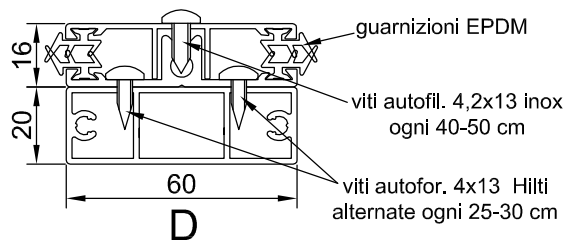
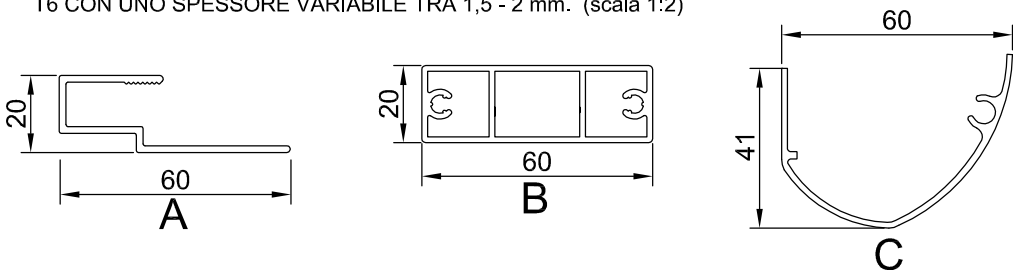
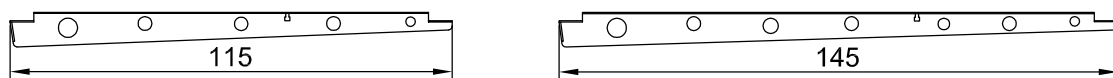



TUTTI I PROFILI SONO REALIZZATI IN ALLUMINIO VERNICIATO A POLVERI POLIESTERE LEGA 6060 STATO T5 o T6 CON UNO SPESSORE VARIABILE TRA 1,5 - 2 mm. (scala 1:2)



STAFFE IN FE360 VERNICIATO POLIESTERE SPESSORE 4 mm. (scala 1:10)



TESTATO DA



CODICE	S cm	L max cm	Area mq	H cm	h cm	Staffa cm
AU120	120	110	1,68	22	36	115
AU150	150	110	1,89	27	45	145

CODICE **AUxxx** DATA 24/04/12  
DESCRIZIONE PROFILI ALLUMINIO ESTRUSO ALLUMINIO 6060 STATO T5 o T6  
LASTRE DI COPERTURA POLICARBONATO COMPATTO SPESS. 4 mm.

DESCRIZIONE GUARNIZIONI EPDM  
PENSILINA AURORA S 120-150  
DISEGNATO APPROVATO

REV.	DESCRIZIONE REVISIONE	DATA
06	----	----
05	----	----
04	----	----
03	----	----
02	----	----
01	----	----
00	PRIMA EMISSIONE DEL DISEGNO	24/04/12